



演習開始 東京工科大学図書館 ウェブサイトを開きます。 <https://www.teu.ac.jp/lib/>

演習 1 蔵書検索システム OPAC - 本・雑誌・電子書籍をさがそう

- MENU
- ① 図書館トップページ → メニュー  → 「蔵書検索・マイブラリ」を開いてください。
 - ② 検索窓にキーワード **チーム医療** と入力して「検索」してみよう。
 - ③ 一覧からどれか 1 冊選択して → タイトル部分を選択 → 詳細画面で図書の置いてある場所・状況を確認しよう。
この画面の情報を参考に、本棚から図書を探します。

例)



実践チーム医療論：実際と教育プログラム：インタープロフェSSIONAL・ヘルスケア
ジッセン チーム イリヨウロン：ジッサイ トキョウイク
水本清久 [ほか] 編著
東京：医歯薬出版，2011.10
[紀伊國屋bookwebで見る](#)

図書

巻号情報
貸出可

No.	予約人数	刷年	所在	請求記号	資料ID	状況	備考	貸出区分
1	0	2011	蒲田大学 和書架	498.163 Mi	20026355			一般図書
2		2011	蒲田大学 和書架	498.163 Mi	20026801			一般図書

「請求記号」・・・図書の背に貼ってあるラベル
図書はこの順に並んでいます。


1 段目 **498.163** → 分類記号(日本十進分類法)
2 段目 **Mi** → 著者名アルファベット表記
ラベル外枠の色 → 「緑色」は「大学 和書」
「蒲田 大学 和書架」の文字部分から、配置図が確認できます。

「状況」空欄 → 本棚にあります。
貸出中のときは返却予定日が表示されます。



- ④ 好きなキーワードを使って、自分の読みたい分野・内容を扱う図書を検索してみよう。
- ⑤ 検索画面では「絞り込み条件」を設定できます。
蒲田図書館にあるものから選びたいときは、「所蔵館 - 蒲田図書館」に☑マークをつけて [絞り込み] してみよう。

演習 2 予約・貸出延長・各種依頼 - マイブラリをつかってみよう

マイブラリにログインして、どんな機能があるか確認しよう。

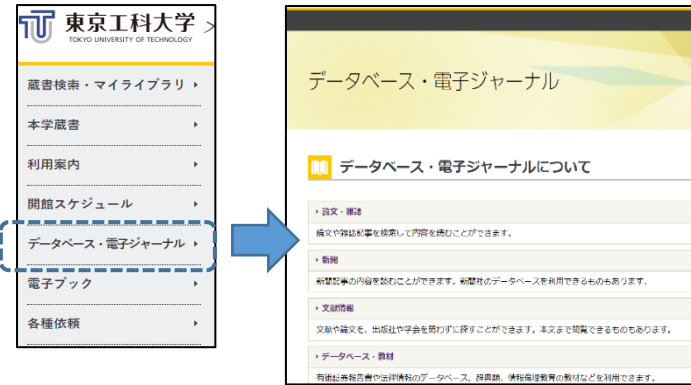
- ① OPAC 画面 検索バーの右側 このマークの部分()がマイブラリの入り口です。 → (ゲストさん マイブラリ)
- ② ID・パスワードを入力してログイン。(学生アカウント「システム利用者 ID」) → マイブラリ画面が開きます。
- ③ マイブラリを確認しよう。
 - 借用中の資料 現在借りている図書一覧。返却日の確認、貸出延長ができます。
 - 新規申し込み 文献複写、他大学から図書を借用するとき、図書購入希望など依頼を入力します。
 - 履歴 これまでに利用した図書の一覧です。

マイブラリにログインして使える機能

-  **予約** ...八王子所蔵図書の取り寄せ、貸出中図書の予約ができます。
-  **ブックマーク** ...お気に入り登録の機能です。【ブックマーク】(画面右上に表示)で確認します。
裏面 (次ページ) へ続きます →

演習3 電子ジャーナル・文献情報データベース - 論文を探そう

使ってみよう！図書館トップページ **MENU** →→ 「データベース・電子ジャーナル」 ページを開いてください。



電子ジャーナル・文献情報データベースとは

課題研究やレポートに必要な参考文献を探すツールです。

電子ジャーナル・・・学術雑誌の電子版。図書館で購入している範囲で論文や記事を読覧・ダウンロードします。

文献情報データベース・・・検索語を使って論文情報を探します。論文が「どの雑誌の何巻何号何ページに載っているか」を調べて入手方法を検討します。

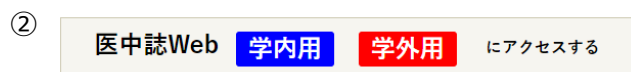
データベース・電子ジャーナル 一覧ページ - 各項目を開いてどんなものがあるか見てみよう。

- ☑ **論文・雑誌** 医療分野・・・「J-STAGE」、「Medical Finder」、「メディカルオンライン」など
- ☑ **新聞** 過去記事をキーワード検索し、紙面を PDF で入手できます。
- ☑ **文献情報** 論文を探すデータベース「医中誌 Web」（医療保健分野）、「CiNii」（科学技術分野）など







『医中誌 Web』を使って論文をさがそう！


- ① 「データベース・電子ジャーナル」 →→ 「文献情報」
→→ 【医中誌 Web】 を選択。



大学 Wi-Fi に接続しているときは【学内用】、
その他は【学外用】から専用入口を経由してください。

*【学外用】専用入口では大学発行の Google アカウント(システム利用 ID)でログインします。

- ③ 医中誌 ログイン画面 →→ 「ログイン」 ID・パスワード入力不要です。
- ④ 検索窓にキーワード **チーム医療** と入力して「検索」 →→ 文献情報 が一覧表示されます。
- ⑤ 一覧のタブ表示を「すべて * * 件」から「本文あり * * 件」に切り替えよう。
本文を電子ジャーナルで読める論文情報に限り、表示します。
- ⑥ 一覧からリンクアイコンをつかって、論文を電子ジャーナルで読んでみよう。
 - ☑ 電子ジャーナルのページに進むには → こちらのアイコン選択 →    
 - ☑ 論文の PDF ファイルを表示して読んでみよう。 ※公開対象や時期に制限がある論文は表示できません。

- ⑦ 電子ジャーナルから論文を入手できない時は、このアイコンを選択 →→ 
画面の案内に従って入手方法を検討します。

- ☑ 1. 東京工科大学図書館蔵書検索 (OPAC) で所蔵を確認する
論文を載せる雑誌が図書館にあるときは、図書館資料をご利用ください。(貸出・館内複写)
- ☑ 2. マイライブラリ から文献複写の申し込みをする
図書館に所蔵がないときは論文の複写を依頼します。(有料)マイライブラリで依頼情報を入力してください。

- ⑧ 他の大学図書館 (※事前に手続きが必要です) や国立国会図書館の所蔵を調べて訪問することもできます。

 →このアイコンの案内先で「CiNii Books」「国立国会図書館サーチ」を調べます。

《レポート作成や試験対策など・図書館の本・雑誌をぜひお役立てください！》